



Chambre de Commerce  
et d'Industrie du Bénin

OBSERVATOIRE DU COMMERCE,  
DE L'INDUSTRIE ET DES SERVICES  
(OCIS)



**SYNTHESE**

# CHIFFRES CLÉS INDUSTRIE

MARS 2023

[www.cci.bj](http://www.cci.bj)



Chambre de Commerce  
et d'Industrie du Bénin

Une **institution**  
au Service des  
**entreprises**



**60**  
Chefs  
d'entreprise  
élus

Un réseau de  
plus de  
**200.000**  
entreprises  
représentées sur toute  
l'étendue du territoire



**Membre**  
du Réseau des chambres  
de commerce international  
ICC, CPCCAF, FEWACCI,  
African Business Council...

**09**



Points de présence  
(Cotonou, Abomey-calavi,  
Porto-Novo, Abomey, Lokossa,  
Dassa, Parakou, Kandi, Natitingou)

**72**



Collaborateurs  
experts

Rejoignez-nous sur le site : [www.cci.bj](http://www.cci.bj)

+229 21 31 20 81

✉ [info@ccib.bj](mailto:info@ccib.bj)

f t in y ccibenin

## AVANT-PROPOS

Le dynamisme de l'activité économique impose à l'entreprise d'être constamment informée des mouvements de son environnement. Ceci fait de l'information « une ressource stratégique » pour l'entreprise. Le suivi de la conjoncture offre aux entreprises l'opportunité d'acquérir l'information sur l'activité économique, ce qui leur permet de détecter les signaux annonciateurs d'éventuels changements et de se préparer à leur survenance.

En fin d'année 2019, la crise de la COVID-19 a considérablement ébranlé l'économie mondiale. Au Bénin comme partout dans le monde, entre confinements, fermeture des entreprises, application de gestes barrières et restrictions de déplacements, c'est l'ensemble de l'activité des entreprises qui a dû être repensé. La plupart des entreprises se sont adaptées à ces contraintes sans précédent, entraînant des conséquences à la fois dans le positionnement stratégique, la relation avec les clients et dans la manière de travailler.

Dans ce contexte, la Chambre de Commerce et d'Industrie du Bénin (CCIB), s'est dotée d'un plan stratégique de développement 2021-2025 avec pour ambition de bâtir une communauté d'affaires plus forte, résiliente et diversifiée, moteur d'une économie béninoise florissante. La concrétisation de cette vision portée par le Bureau Consulaire passe par la transformation des entreprises pour leur permettre de tirer une meilleure partie des nombreuses opportunités découlant des mutations économiques aux plans national, régional et international.

Pour y parvenir, et dans le cadre de la mise en œuvre du plan stratégique vision 2025, dix (10) programmes ont été retenus dont celui portant sur la mise en place d'un Observatoire d'analyse au sein de la Chambre de Commerce et d'Industrie du Bénin. L'opérationnalisation de cet outil permettra donc à l'Institution Consulaire d'une part, de confirmer son rôle en tant qu'interlocuteur privilégié des entreprises et d'autre part, de constituer pour les porteurs de projet,

*les pouvoirs publics et les acteurs économiques dans leur ensemble, une source crédible d'informations et de données sur les entreprises évoluant au Bénin.*

*La publication du magazine « CHIFFRES CLÉS » qui est à sa deuxième édition, vise à mettre à la disposition des entreprises, des décideurs et autres acteurs économiques, des données*

*statistiques ayant trait à l'économie, à un secteur ou à une branche d'activités. Cette deuxième édition du « chiffres clés » porte sur le secteur de l'Industrie.*

*La CCI Bénin remercie d'avance tous les lecteurs qui voudraient partager avec elle leurs critiques et observations, pour une amélioration des prochaines éditions.*



## ÉVOLUTION DE LA VALEUR AJOUTÉE DANS LE SECTEUR DE L'INDUSTRIE

*Les industries béninoises  
ont été résilientes face à la  
crise de la COVID-19*

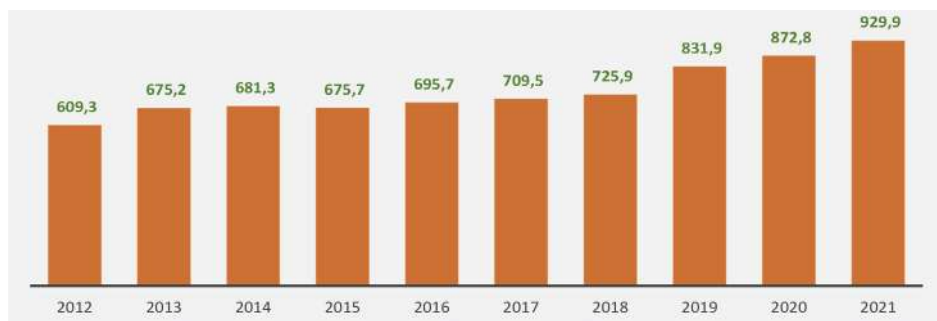
Dans le secteur Industrie, la valeur ajoutée suit globalement une tendance à la hausse depuis 2012 comme l'illustre le graphique 1 ci-dessous. En 2021, la valeur ajoutée dans le secteur de l'industrie s'est établie à 929,9 milliards de FCFA contre 872,8 milliards de FCFA en

2020, soit un taux d'accroissement de 6,54% contre 4,71% un an plus tôt.

Ce résultat révèle qu'en dépit de la crise de la COVID-19, les industries béninoises ont continué de produire de la richesse et ne sont donc pas impactées par les effets néfastes de cette crise.

### Graphique 1

Évolution de la valeur ajoutée dans le secteur de l'Industrie



Source : OCIS/ 2022, à partir des données de l'INStAD,

## ÉVOLUTION DE L'INDICE HARMONISÉ DE LA PRODUCTION INDUSTRIELLE

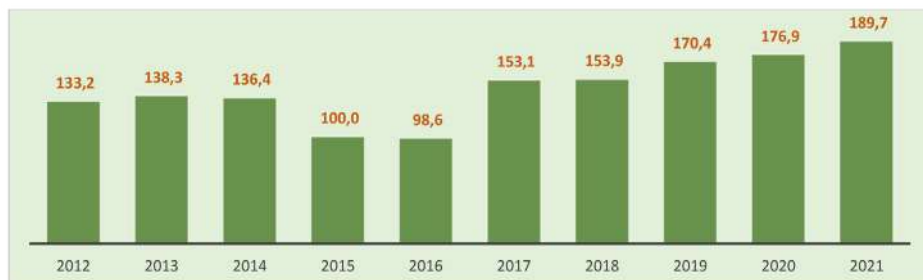
*Le volume de la production industrielle a connu une tendance à la hausse ces dernières années en dépit de la crise de la COVID-19.*

L'analyse du graphique 2 ci-dessous montre que l'IHPI suit globalement une tendance à la hausse depuis 2012 (133,2 en 2012 à 189,7 en 2021) témoignant de l'évolution globale de la production industrielle. Toutefois, une inflexion (baisse) est notée en 2015 et 2016. Ce qui pourrait s'expliquer par la crise économique de 2015 due à la flambée des prix des produits pétroliers. La tendance à la hausse de l'IHPI observée depuis 2017 s'expliquerait par l'amélioration attendue des performances dans toutes les branches du secteur secondaire, dont notamment celle des

Bâtiments et Travaux Publics (BTP). Ce dynamisme affecterait les activités des industries manufacturières, notamment celles de fabrication de matériaux de construction (fer à béton et ciment). L'amélioration des performances agricoles ainsi que les effets positifs de l'amélioration progressive de la situation sanitaire et la détente des mesures barrières de lutte contre la pandémie de la COVID-19 devraient impacter favorablement les industries alimentaires. Par ailleurs, les autres industries manufacturières seraient également impactées par les imprimeries, fortement sollicitées en périodes électorales.

### Graphique 2

Évolution de l'Indice Harmonisé de le Production Industrielle (IHPI)



Source : OCIS/ 2022, à partir des données de l'INStad,

## ÉVOLUTION DE LA CONTRIBUTION A LA CROISSANCE DANS LE SECTEUR DE L'INDUSTRIE

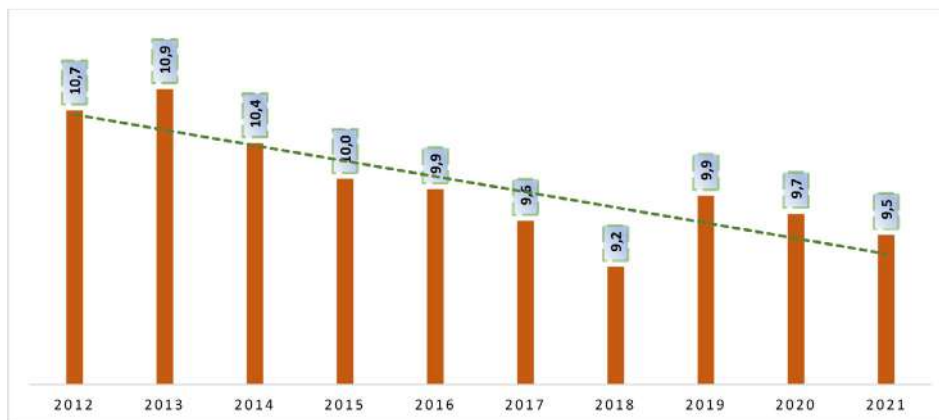
*La contribution de l'industrie béninoise à la croissance économique demeure toujours faible en dépit de leur résilience face à la COVID-19*

De l'analyse du graphique 3 ci-dessous, on note que la contribution du secteur Industrie à la croissance économique du Bénin à une tendance à la baisse. En 2018 on peut observer que cette contribution a été la plus

faible sur la période considérée (2013 à 2021) et est de 9,2%. Cette faible contribution s'expliquerait par le coût élevé de l'énergie électrique et de l'eau. Ce résultat révèle que l'industrie contribue faiblement à la croissance économique.

### Graphique 3

Évolution de la contribution à la croissance dans le secteur de l'industrie



Source : OCIS/ 2022, à partir des données de l'INStaD,



## UTILISATION DES CREDITS DECLARES A LA BANQUE CENTRALE

*Les entreprises industrielles bénéficient très peu de crédits de banques, en comparaison à plusieurs pays de la sous-région.*

Les entreprises ou les particuliers font généralement recours au crédit pour palier à un manque de liquidité ou répondre à un besoin de fonds de roulement et/ou d'investissement. Suivant les réglementations en matière financière, les crédits contractés par les entreprises auprès des banques commerciales sont déclarés à la Banque Centrale des Etats de l'Afrique de l'Ouest (BCEAO).

Le graphique 5 ci-dessous présente l'utilisation des crédits déclarés à la BCEAO dans le secteur au sein des huit (08) pays de l'UEMOA dont le Bénin. De l'analyse de ce graphique, on note

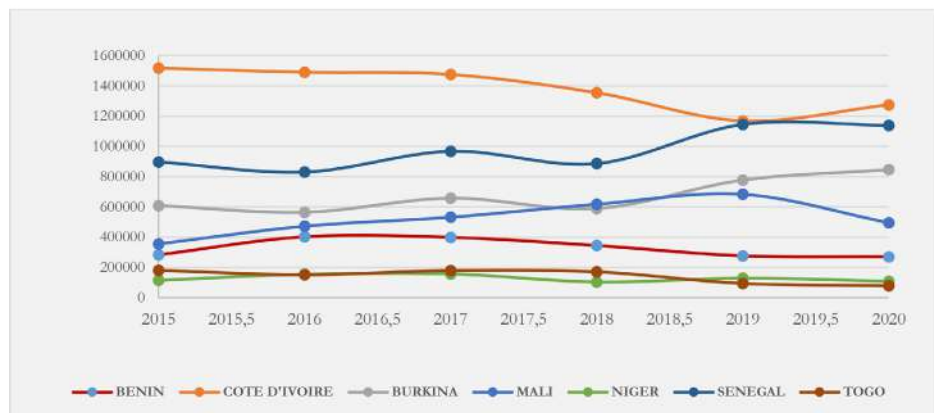
qu'à partir de 2019, en dehors de la Côte-d'Ivoire et du Burkina Faso, tous les autres pays ont connu une baisse dans l'utilisation des crédits déclarés à la BCEAO. Au Bénin, cette tendance à la baisse est enregistrée depuis 2016. Les crédits utilisés en 2020 dans le secteur Industrie se sont établis à 1 274 630, 66 millions de FCFA en Côte d'Ivoire, 1 138 803 millions de FCFA au Sénégal, 845 960,98 millions de FCFA au Burkina Faso contre seulement 69 803 millions de FCFA au Bénin. Ce résultat révèle qu'en général, les banques accordent très peu de crédits aux entreprises industrielles.





## Graphique 4

Utilisation des crédits déclarés à la Banque Centrale dans le secteur de l'industrie



Source : OCIS/ 2022, à partir des données de l'INStAD,





Chambre de Commerce  
et d'Industrie du Bénin



au service des  
entreprises

La CCI Bénin

**ENCORE  
PLUS PROCHE  
DE VOUS !**

Merci  
de votre  
confiance !



+229 21 31 20 81


✉ info@ccib.bj



CCI Bénin



www.cci.bj



## **EQUIPE DE REALISATION**

### **ELU REFERENT OCIS-BENIN**

Vice-Président Kamilou Arouna

### **DIRECTEUR DE PUBLICATION**

Raymond ADJAKPA ABILE

### **EQUIPE TECHNIQUE**

Hyppolyte Dodji KOUKOU  
Coordonnateur OCIS-CCI BENIN

Liliane JOHNSON  
Pool Economique

Elodie KOUÉLO  
Pool Statistique

Octave DOSSA  
Pool information

### **CONSEIL SCIENTIFIQUE**

Sous la coordination du  
Professeur Albert Nledji HONLONKOU

### **MAQUETTE ET MISE EN PAGE**

Cellule de communication de  
la CCI Bénin

Reproduction autorisée à la  
condition expresse de mentionner  
la source

